

Bestellblatt Serie 16

per Email an: info@hc-alu.de

Datum:

Firma:

Ansprechpartner:

Kommission:

Stückzahl:

ESG 10mm: klar satiniert

Liefertermin:

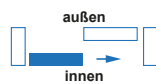
Farbe: DB703 T 29/80077 RAL 9007 T 29/90147 RAL 9016 T 14/10024

Sonderfarbe:

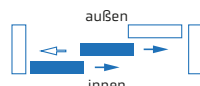
Bemerkung:

DIN links

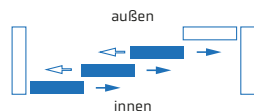
Schema A



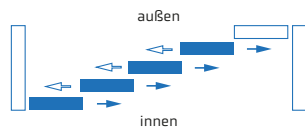
Schema C



Schema E

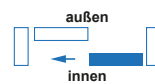


Schema G

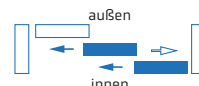


DIN rechts

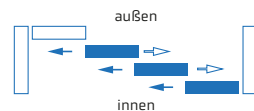
Schema A



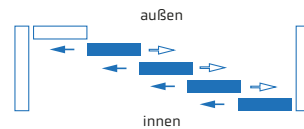
Schema C



Schema E

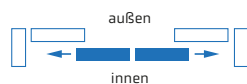


Schema G

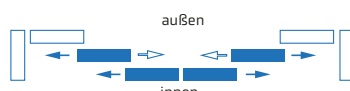


Stulpanlage

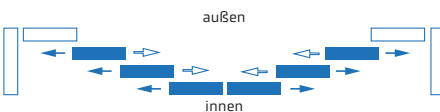
Schema B



Schema D



Schema F



Ausführung der Schiebeflügel:

mit Verriegelung 4

Stck.

mit Verriegelung 4 abschließbar

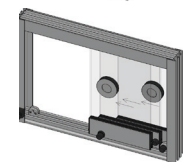
Stck.

mit Verriegelung 5

im Rahmen (nur im vorderen Flügel möglich)

im Flügel

Stck.



Anzahl Muschelgriff ____St.

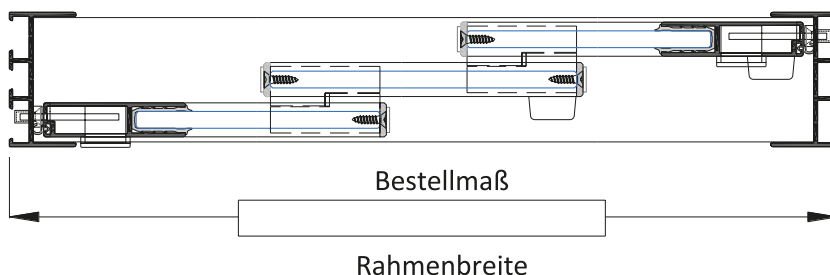
mit Flügelprofil mittig

äußerer Flügel beweglich

mit Staubschutzdichtung

Die Flügelhöhe darf das 3-fache der Flügelbreite nicht überschreiten. Flügelgewicht max. 80 kg

Grundriss-Zeichnung



Schnitt-Zeichnung

